



LINOLSCHNITT-SET FÜR ANFÄNGER
















Inhalt:

- 1 Linolbesteck (Set aus 5 Klingen + Holzhalterung)
- 2 Linolplatten in A6
- 1 Übungs-Vorlage in A6
- 1 Bogen Kohlepapier in A4
- 1 Stück Teppichstopp
- 1 kleine Farbwalze, 6 cm breit
- 1 Acrylplatte zum Anreiben der Farbe (die Schutzfolie muss vor der Verwendung entfernt werden)
- 50 ml schwarze Linoldruckfarbe auf Wasserbasis
- 5 Blatt Papier in A5

ANGABEN ZUR PRODUKTSICHERHEIT UND RECYCLING

Herstellerinformationen:

Miriam Kross
Beuthener Straße 15
72760 Reutlingen
Tel.: 01522 / 9073539
E-Mail: gpsr@miriamkross.de

Inhalt	Warnhinweise/Sicherheitsinformationen	Material	Recycling
Linolbesteck	Das Linolbesteck enthält scharfe Messer/Klingen, mit denen man sich bei nicht sachgemäßem Gebrauch schneiden kann. Nicht geeignet für Personen unter 10 Jahren. Nur unter Aufsicht von Erwachsenen verwenden.	Stahl und Holz	 oder 
Linol-Platten		Linoleum	
Kohlepapier		Beschichtetes Papier	
Teppichstopp		Textil-Kunststoff-Verbund	
Linoldruck-Farbe	Wasserbasierte Hochdruck-Farbe. Enthält Biozidprodukte. Enthält: BIT, CIT/MIT, OIT. Kann allergische Reaktionen hervorrufen. Bei Verwendung ggfs. Handschuhe tragen, bei Hautkontakt mit reichlich Wasser abspülen und bei anhaltenden Beschwerden ärztlichen Rat einholen (wenn möglich, Etikett vorzeigen).	Aluminium (Tube) Kunststoff (Kappe)	 Leere Tube:  Ansonsten: Farbe eintrocknen lassen und mitsamt der Tube im Restmüll entsorgen.
Walze		Stahl und Kunststoff	 oder 
Acrylglas-Platte		Polyacryl	 oder 
Papier		Papier	
Umverpackung		Wellpappe	
Seidenpapier		Papier	
Aufkleber		Papier	

Weitere Infos zur richtigen Mülltrennung:

<https://www.verbraucherzentrale.de/wissen/umwelt-haushalt/abfall/muell-richtig-trennen-gelber-sack-restmuell-papier-oder-wohin-sonst-10580>